

Guía del estudiante

Salones de clase virtuales



Sesiones virtuales

Las sesiones virtuales son como cualquier otra clase a la que asistes en el British Council. Tendrás la posibilidad de practicar tus habilidades de speaking y writing con tu profesor y compañeros en tiempo real y trabajar en equipo.

Por supuesto, como en cualquier otra sesión también practicarás tus habilidades en listening y reading, y obtendrás mucho vocabulario nuevo.

Empecemos!



Te vemos y te escuchamos



En las sesiones virtuales necesitas una cámara para poder participar completamente. Si has usado antes Skype, Face Time o cualquier otra aplicación para video llamadas, sabes ya lo que necesitas ya que la experiencia es muy similar. También debes usar audífonos con micrófono dado que lo necesitarás para comunicarte con el profesor y tus compañeros durante la clase.



Prueba que tu cámara y micrófono funcionen antes de iniciar la sesión en caso de que no estés muy Seguro de su funcionamiento



Ubícate en un lugar tranquilo

La gran ventaja de las sesiones virtuales es que puedes escoger dónde vas a estudiar. Para una mejor experiencia asegúrate de que estás en un lugar donde otras personas no puedan interrumpirte y donde el ruido no sea un problema. Ser interrumpido o estar en movimiento constante puede resultar en una pobre experiencia de aprendizaje tanto para ti como para tus compañeros de clase.



Utiliza un portátil o computador de escritorio en vez de una tablet o el celular (esto para mejorar la experiencia de usuario)



Revisa tu conexión

Vas a necesitar una conexión a internet que sea estable. Una conexión de baja calidad se traduce en que las personas no puedan verte ni oírte de la manera correcta. Esto puede ser frustrante para todos en la clase.

¿Cómo funciona?

Usamos Zoom para nuestras clases virtuales.

Zoom es un software diseñado para conferencias online que es amigable con el usuario, ha sido utilizado con éxito en los distintos Centros de Enseñanza del British Council en el mundo.

Vas a necesitar:



Un computador portátil o de escritorio

Por favor no uses celulares ni tabletas dado que algunas de las funciones requeridas para las clases virtuales no están disponibles en estos dispositivos.



Una conexión a internet de banda ancha

Revisa en el siguiente enlace [Requerimientos del sistema para Zoom](#) los requerimientos para Windows, Mac OS y Linux.



Audífonos con micrófono integrado

Si no puedes escuchar a tu profesor o los demás no pueden escucharte, debes revisar tu audio. Revisa este video para mayor soporte [Cómo probar el audio](#).



Una cámara web

Si tus compañeros o profesor no pueden verte, te aconsejamos revisar la configuración de tu cámara, mira [este vídeo](#) para más información






Aplicación Zoom

Siempre utiliza la aplicación de Zoom (la puedes descargar muy rápido y fácilmente) y no la versión del navegador.



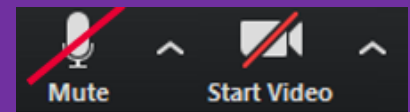
Aunque hay soporte para las sesiones virtuales, te recomendamos que para tener la mejor experiencia te familiarices con el uso de la plataforma revisa los tutorials en este enlace [Zoom video tutoriales](#).

¿Cómo unirte a una sesión virtual?

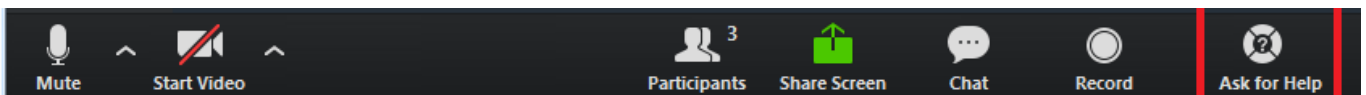
-  Haz clic en el enlace que recibirás por parte del British Council.
-  Zoom debe iniciar automáticamente su descarga en tu computador, si esto no pasa haz clic en **descargar y ejecutar Zoom**.
-  Selecciona **Unirme con el audio del computador**.

No te desconectes durante los tiempos de descanso

Solo apaga tu cámara y micrófonos durante ese tiempo



Consejos



Chat

Utiliza la opción de chat para hacer preguntas y participar.

Mini-salas

Las mini salas te permiten trabajar en parejas o en grupos. Tu profesor los dividirá en estas Mini Salas donde podrás trabajar en equipo o en parejas.

El profesor se unirá a las mini-salas para revisar tu avance, corregir los errores y darte retroalimentación.

Si necesitas ayuda haz clic en el botón de **Pide Ayuda** que se encuentra en la barra de menú inferior y tu profesor se unirá a tu mini-sala

¿Necesitas ayuda?

Contáctanos en
3125235450
3118119571
3143574303
3112332589